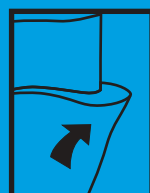


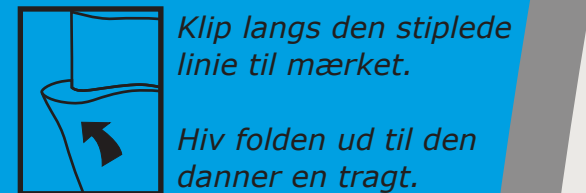
Klip langs den stiplede linie til mærket.

Hiv folden ud til den danner en tragt.



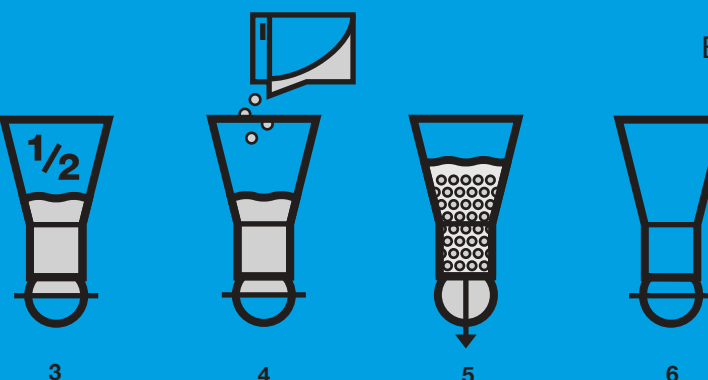
Klip langs den stiplede linie til mærket.

Hiv folden ud til den danner en tragt.



Tilberedning af sprøjtevæsk:

1. Fyld sprøjtekanen 2/3 op med den beregnede vandmængde.
2. Påfyld den beregnede mængde Roundup Max under omrøring. Påfyllningen bør ske i en langsom glibende strøm (ikke dumping). Da Roundup Max er et let opløseligt produkt, kan også udvendige påfyldningssystemer anvendes. Følg dog altid påfyldningssystemets brugsanvisning.
3. Fyld resten af vandet på tanken under omrøring. Under sprøjtearbejdet behøves ikke anden omrøring end den fra returløbet.



GENERELT OM ROUNDUP MAX

Roundup Max er et tørformuleret granulat, som anvendes mod kvik, andre græsser og lokrbæddet ukrudt. Roundup Max er vandopløseligt. Opløsningen sker meget hurtigt, og der vil ikke senere ske nogen udfældning. Roundup Max virker systemisk - dvs. det optages gennem bladene og fordeles rundt i planten med saftrøret. Udsprøjtningen af Roundup Max skal foretages på tørre planter. Den bedste effekt opnås, når planterne er i god vækst. Almindelig temperatur, tilpas jordfugtighed og høj luftfugtighed vil sædvanligvis give det bedste resultat. Slutmarker efter frogræs: Kvikbækampelse og nyfrøsprøjet ukrudt. Enggræs, Rodvingel og andre småbladede græsser. Kvikbækampelse Slutmarker Græsmarker

Emballagen må ikke genbruges.

Område	Dosering kg/ha
Førår- og kvikbækampelse	1,5* - 2,0 kg/ha
Nyfrøsprøjet småt ukrudt samt spildkorn	0,5* - 1,0 kg/ha
Før høst kvikbækampelse - niveau under 10 skud/m ²	1,0* - 1,5 kg/ha
- niveau over 10 skud/m ²	1,5* - 2,0 kg/ha
Korsblomstrede afgrøder - nedvisning	1,5 kg/ha
Ærter og hestebønner - nedvisning	2,0 kg/ha
Slutmarker efter frogræs: Kvikbækampelse og nyfrøsprøjet ukrudt	2,0 kg/ha
Enggræs, Rodvingel og andre småbladede græsser	2,5 - 3,0 kg/ha
Kvikbækampelse Slutmarker	1,5* - 2,0 kg/ha
Græsmarker	2,0 - 3,0 kg/ha

* Den laveste dosering kan anvendes, når alle punkter under optimale forhold er opfyldt. (se afsnittet - Optimal brug af Roundup Max).

Omrøringstabell:

Vægtfylden for Roundup Max er 0,7 kg/liter

1 kg Roundup Max	= 1,4 liter
2 kg	= 2,8 liter
3 kg	= 4,3 liter
4 kg	= 5,7 liter
5 kg	= 7,1 liter

Vandmængde:

100 - 150 l/ha.

Anvendes højere vandmængde, må der regnes med større usikkerhed omkring resultatet. Hvor der er flere doseringsmuligheder, anvendes den laveste under optimale forhold. Dyrerogvåg, F, eks. Low-drift dysse, Hardi ISO LD 02-110 eller ISO LD 03-110.

Tilberedning af sprøjtevæsk:

1. Fyld sprøjtekanen 2/3 op med den beregnede vandmængde.
2. Påfyld den beregnede mængde Roundup Max under omrøring. Påfyllningen bør ske i en langsom glibende strøm (ikke dumping). Da Roundup Max er et let opløseligt produkt, kan også udvendige påfyldningssystemer anvendes. Følg dog altid påfyldningssystemets brugsanvisning.
3. Fyld resten af vandet på tanken under omrøring. Under sprøjtearbejdet behøves ikke anden omrøring end den fra returløbet.


Påfyldningsudstyr:

1. Fyld sprøjtekanen 2/3 op med den beregnede vandmængde.
2. Påbegynd omrøringen.
3. Fyld påfyldningsudstyret halvt op med vand.
4. Tilsæt den beregnede produktmængde til 2 cm under vandoverfladen.
5. Åbn ventilen for tømning til tanken og luk når beholderen er tom. Det er vigtigt, at lukke ventilen mellem hver påfyldning.


Rengøring af tank og udstyr efter afsluttet behandling. Det er vigtigt, at hele sprøjet samt evt. traktoren rengøres grundigt umiddelbart efter afsluttet behandling enten i marken eller på vaskestation. Følg derfor nedenstående råd i forbindelse med denne rengøring:

1. Umiddelbart efter afsluttet behandling skal tanken skylles grundigt med rent vand. Restsprøjtvesken tørrindes minimum 50 gange. Skyllevandet sprøjtes ud på den netop behandlede mark. Ved udsprøjtning skal det sikres, at den maksimale tilladte dosering for ROUNDUP MAX ikke overskrides. Husk også at rengøre den udvendige side af sprøjet samt traktoren.
2. Under rengøringen aktiveres alle ventiler/hæner så alle slanger bliver rengørte. Endvidere skal sprøjet tømmes helt mellem hver skylning.
3. Fyld rent vand i sprøjet (10-15 % af tankkapaciteten) og tilsæt 0,3 liter 3-dobbeltsalmiakspiritus pr. 100 liter vand (evt. alm. salmiakspiritus - 1 liter pr. 100 liter vand eller All Clear Extra - 0,5 liter pr. 100 liter vand). Lad kølsepåfyldningen arbejde mindst 15 minutter. Skyllevandet kan udsprøjtes på den behandlede mark. Skål slanger og korn fyld igen tanken med vand og lad den stå i mindst 15 minutter under cirkulation. Tøm tanken gennem bommemøllen over afgrødemark og skyl tanken/bommen med rent vand.

Emballagen må ikke genbruges.



FLEKSIBEL — TIDLIGERE START PÅ JORDBEARBEJDNING



REGNFAST EFTER 3 TIMER



HØJ KONCENTRATION



LET HÅNDTERING AF TOM EMBALLAGE

NET 10 Kg



5 411773 028491

MONSANTO

UN 3077

PSN: ENVIRONMENTALLY HAZARDOUS SUBSTANCE, SOLID, N.O.S. (glyphosate, ethoxylated tallowamine)

9

U N 5H4/Z 11/S/12 E/ME-060162

ROUNDUP MAX NETTO 10 Kg. Ukrudtsmiddel.

Må kun anvendes til visse former for ukrudtsbekæmpelse samt nedvisning.

Ukrudtsmiddel nr. 46-29

Omtallet af Miljøministeriets bekendtgørelse om bekæmpelsesmidler og plantebeskyttelsesmiddelafordringen 1107/2009.

Holdbarhed: Produktet er holdbart i mindst 2 år efter produktionsdato (se produktionsdato andet sted på posen) Batch-nummer: Se andet sted på posen

Analyses: Glyphosat: 680 g pr. kg, svarende til 68% w/w Monsanto Crop Sciences Denmark A/S P.O. Box 659, DK - 2200 København N www.monsanto.dk

ADVARSEL

For at nedsette risikoen for mennesker og miljø skal brugsanvisningen følges nøje. Risiko for alvorlig øjenskade (R41). Giftig for organismer, der lever i vand; kan forårsage uønskede langtidsvirkninger i vandmiljøet (R51/R53).

Materialel og dets beholder skal bortskaffes på en sikker måde (R35). Brug beskyttelsesbriller/ansigtskærm under arbejdet (E37). Skal indesluttet forsvarligt for at undgå miljøforurening (E37). Vær opmærksom på, at Arbejdstilsynet har regler for arbejde med og udsættelse for plantebeskyttelsesmidler. Læs nærmere i det eventuelt kuypligtige sikkerhedsdatablad samt i Arbejdstilsynets informationsmateriale om bekæmpelsesmidler.

Vask huden efter arbejdet. Emballagen må ikke genbruges. Overtrædelser af nedestående særligt fremhævede forskrifter kan medføre straf: Må kun anvendes til: Ukrudtsbekæmpelse samt nedvisning i korn, korsblomstrede afgrøder, ærter, hestebønner og græs. Må ikke behandles senere end 10 dage før høst.

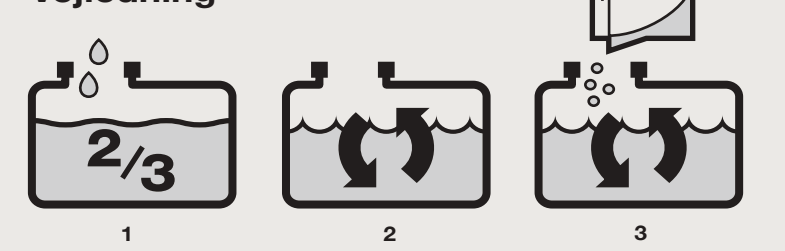
Ukrudtsbekæmpelse under frugtår indtil 1 måned før høst og om efteråret efter høst. Ukrudtsbekæmpelse efter såning og før fremføring samt selektiv ukrudtsbekæmpelse i jordbrug med hjælp af specialt udstyr. Ukrudtsbekæmpelse i ikke spiselige havebrugs-, planteskole- og akvokulturer. Ukrudtsbekæmpelse på parkeringsarealer, veje, indkørsler, fortove, havegange, terrasser og udyrkede arealer.

Må ikke anvendes til: Ukrudtsbekæmpelse på offentlige arealer i perioder, hvor der findes spiselige bær og frugter på arealet. Brugsanvisningens doseringsangivelser må ikke overskrides. Må ikke anvendes nærmere end 2 m fra vandmiljøet (vandedb og søer m.v.). Undgå forurening af vandmiljøet med produktet eller med beholdere, der har indeholdt produktet. Rens ikke sprøjteudstyr nær overfladerne/ Undgå forurening via dræn fra gælderplader og veje. Opbevares utilgængeligt for børn. Må ikke opbevares sammen med fodvarer, drikkevarer og foderstoffer.

FØRSTEHJÆLPSFORANSTALTNINGER

- Øjenkontakt**
Kommér stoffet i øjnene, skylles straks grundigt med vand og læg kontakt.
- Hudkontakt**
Fjern forurenede tøj, armbåndsur og smykker. Vask berørt hud med rigelig vand. Vask tøj for genanvendelse.
- Indånding**
Åndstrøg i frisk luft.
- Indtagelse**
Rens munden grundigt med vand. Fjern partikler fra munden. Giv straks vand at drikke. Opkastning må IKKE fremtvinges, med mindre sundhedspersonalet har foreskrevet det. Sag læge, hvis der opstår symptomer.
- Råd til læger**
Dette produkt er ikke cholinesterasehæmmende.
- Mødigt**
Behandling med atropin og oximer er uegnet.

Vejledning



Påfyldningsudstyr:

1. Fyld sprøjtekanen 2/3 op med den beregnede vandmængde.
2. Påbegynd omrøringen.
3. Fyld påfyldningsudstyret halvt op med vand.
4. Tilsæt den beregnede produktmængde til 2 cm under vandoverfladen.
- 5 + 6. Åbn ventilen for tømning til tanken og luk når beholderen er tom. Det er vigtigt, at lukke ventilen mellem hver påfyldning.

Monsanto og varemærket af Monsanto Crop Sciences Denmark A/S Monsanto og varemærket af registrerede varemærker af Monsanto Technology, LLC. © Monsanto Europe S.A., Jan. 2013 DK: 1301 - 10 kg - 11XX XXXXX

OILEY PORTER BELL design adopted by Monsanto

PRODUCTION DEPARTMENT
T: 001 2824 7700 F: 001 2824 7701
ISSN 001 7853 0007
E: publicaffairs@bcb.com
W: www.bcb.com

Monsanto
10 Kg Denmark
version

Type Faces: Verdana Helvetica Neue family
Colour List: 5 Special Colours
BLACK PAN 389C PAN 1595C PAN 2995C WHITE
Version: 30.01.13 Account: Design: Production: Client:

Notes: Legal text content changed: reviewed version